

Sabine Reinhardt

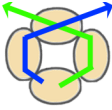
# Blütenarmband



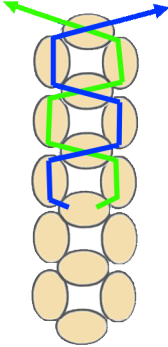
SWAROVSKI

AUTHORIZED INSTRUCTOR

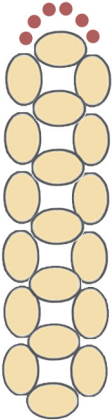




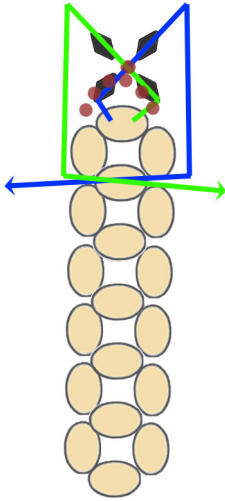
1. Auf einen 2m langen Faden Nylon 0,25mm 4 Glasschliff aufnehmen und beide Fäden durch die letzte Glasschliff kreuzen. Den Perlenkreis in die Mitte des Fadens schieben. Für mehr Stabilität alle Perlen noch einmal durchfädeln.



2. Auf den linken Faden 1 Glasschliff auffädeln. Auf den rechten Faden 2 Glasschliff aufnehmen und beide Fäden in der letzten Glasschliff kreuzen.
  - Punkt 2 sooft wiederholen bis das Armband langgenug ist. Für den Verschluss kommt noch ca. 1-1,5cm hinzu.



3. Auf den rechten Faden 6 Roc aufnehmen und beide Fäden durch alle 6 Roc kreuzen. Beide Fäden wieder in der Glasschliff kreuzen.



4. Auf jeden Faden 1 Bicone und auf den rechten Faden noch 1 Roc aufnehmen und beide Fäden in der Roc kreuzen.  
Noch einmal pro Faden 1 Bicone aufnehmen und beide Fäden in der nächsten Glasschliff kreuzen.

Punkt 4 sooft arbeiten bis alle Carrés mit Blümchen besetzt sind, die Farben dabei abwechseln.



5. Auf den rechten Faden 6 Roc aufnehmen und beide Fäden durch alle 6 Roc kreuzen.  
Die Fäden zueinander fädeln und verknoten, verkleben und vernähen.

Den Verschluß mit Ringeln befestigen

Das Material für die hier gezeigten Schmuckstücke und einiges mehr finden Sie in unserem Internetshop und kreativem Schmuckladen

[www.rollendes-atelier.de](http://www.rollendes-atelier.de)

Rollendes Atelier  
Der kreative Schmuckladen  
Bahnhofstr. 4b  
D-53604 Bad Honnef



### Material für ein 17cm Armband:

SWAROVSKI ELEMENTS	
96	5328 Bicone 4mm
72	Glasschliffperlen 4mm
4g	Rocailles 11/0
1	Verschuß

## Impressum

Design: Sabine Reinhardt  
Entwurf und Gestaltung: Sabine Reinhardt  
Fotos: Heiko Reinhardt  
Druck: Sabine und Heiko Reinhardt GbR

### Erstdruck: 2005 als Rollendes Atelier Kreativsets

Die Arbeitshinweise, Material- und Zeitangaben sind Richtwerte der Autoren, eine Garantie wird dafür nicht übernommen.

Für eventuell auftretende Fehler und Schäden können die Autorin oder Sabine und Heiko Reinhardt GbR nicht haftbar gemacht werden.

Die Anleitung und die darin gezeigten Modelle sind urheberrechtlich geschützt. Die Vervielfältigung und Verbreitung ist auch für private nicht kommerzielle Zwecke untersagt und wird zivil- und strafrechtlich verfolgt. Dies gilt insbesondere für die Verbreitung des Werkes durch Fotokopien, Abschrift, auch auszugsweise, und andere elektronische Medien wie Internet sowie für gewerbliche Nutzung der gezeigten Modelle.

Die Verwendung im Unterricht und in Kursen ist untersagt, hierfür bietet die Autorin gesonderte Schulungsunterlagen.

ANL-01-Bluetenarmband