

Sabine Reinhardt

Level: I

Technik: RAW

Happy Lasso

Lange Kette zum Knoten



Rollendes Atelier

Der kreative Schmuckladen

Hauptstraße 80

53604 Bad Honnef

02224/9889871

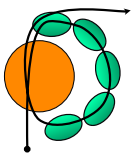
info@rollendes-atelier.de

www.rollendes-atelier.de


SWAROVSKI

AUTHORIZED INSTRUCTOR



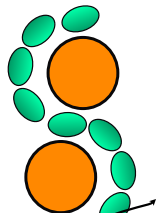


1. Auf einen 2m langen Faden Fireline 6lb 1 Perle, 5 Roc15 aufnehmen und zum Kreis schließen, d.h. alle Perlen noch einmal durchfädeln und wie in der Grafik gezeigt, aus der ersten Roc nach der Perle herauskommen.

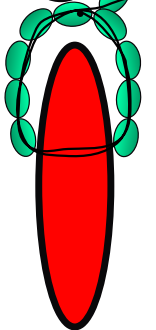


Ein Fadenende von ca. 10cm hängen lassen, mit diesem wird später ein Tropfen eingearbeitet.

2. 1 Perle und 4 Roc15 aufnehmen und wie in der Grafik gezeigt, durch die gestartete Roc15 zum Kreis schließen.



- Punkt 2 arbeiten, bis die Kette lang genug ist.



Für den Abschluss 4* Roc15, 1 Tropfen, 4* Roc15 aufnehmen und durch die gestartete Roc15 zum Kreis schließen. Für mehr Stabilität den Kreis noch einmal durchfädeln und den Faden versteckt, d.h. im Fadenlauf in der Kette vernähen.

Am Anfang der Kette ebenso einen Tropfen einarbeiten und den Faden vernähen.

**je nach Tropfen die Anzahl anpassen!*

© Sabine Reinhardt