

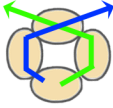
Sabine Reinhardt

# Ohrstecker

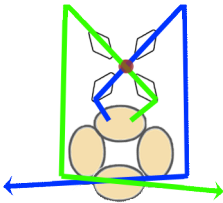


SWAROVSKI  
AUTHORIZED INSTRUCTOR



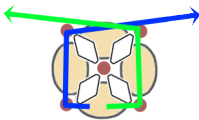


1. Auf einen 1m langen Faden 4 Glasschliff auffädeln und beide Fäden durch die letzte Perle kreuzen.  
Den Perlenkreis in die Mitte des Fadens schieben.



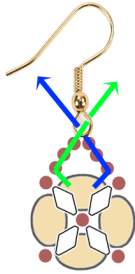
2. Auf jeden Faden 1 Bicone aufnehmen und auf den rechten Faden noch 1 Roc aufnehmen und beide Fäden in der Roc kreuzen.

Auf jeden Faden 1 Bicone aufnehmen und beide Fäden in der nächsten Glasschliff vom Unterbau kreuzen.



3. Auf den rechten Faden 1 Roc aufnehmen und durch die nächste Glasschliff ziehen. Dieses wiederholen bis alle Ecken mit 1 Roc bestückt sind. Die Fäden zueinander fädeln und verknoten, verkleben und vernähen.

Den Ohrstecker auf der Rückseite ankleben und übernacht trocknen lassen.



4. Für den hängenden Ohrring auf jeden Faden 3 Roc aufnehmen und beide Fäden durch den Ohrhaken kreuzen und weiter durch die 3 Roc ziehen. Die Fäden zueinander fädeln und verknöten, verkleben und vernähen.



Das Material für die hier gezeigten Schmuckstücke und einiges mehr finden Sie in unserem Internetshop und kreativem Schmuckladen

[www.rollendes-atelier.de](http://www.rollendes-atelier.de)

Rollendes Atelier  
Der kreative Schmuckladen  
Bahnhofstr. 4b  
D-53604 Bad Honnef



### Material

SWAROVSKI ELEMENTS

8 5328 Bicone 4mm

sonstiges

8 Glasschliffperlen 4mm

22 Rocailles 11/0 2mm

2

## Impressum

Design: Sabine Reinhardt  
Entwurf und Gestaltung: Sabine Reinhardt  
Fotos: Heiko Reinhardt  
Druck: Sabine und Heiko Reinhardt GbR

### Erstdruck: 2006 als Rollendes Atelier Kreativsets

Die Arbeitshinweise, Material- und Zeitangaben sind Richtwerte der Autoren, eine Garantie wird dafür nicht übernommen.

Für eventuell auftretende Fehler und Schäden können die Autorin oder Sabine und Heiko Reinhardt GbR nicht haftbar gemacht werden.

Die Anleitung und die darin gezeigten Modelle sind urheberrechtlich geschützt. Die Vervielfältigung und Verbreitung ist auch für private nicht kommerzielle Zwecke untersagt und wird zivil- und strafrechtlich verfolgt. Dies gilt insbesondere für die Verbreitung des Werkes durch Fotokopien, Abschrift, auch auszugsweise, und andere elektronische Medien wie Internet sowie für gewerbliche Nutzung der gezeigten Modelle.

Die Verwendung im Unterricht und in Kursen ist untersagt, hierfür bietet die Autorin gesonderte Schulungsunterlagen.

ANL-01-Ohrstecker