

Sabine Reinhardt

Trägerringe



SWAROVSKI

AUTHORIZED INSTRUCTOR



Peyote Grundtechnik

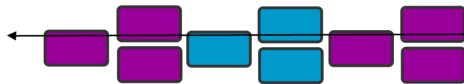
1. Auf einen 1,5m langen Faden Fireline 6 Delica aufnehmen, diese ergeben die erste und zweite Reihe.



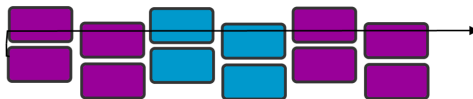
2. Mit einer Stecknadel die 2., 4. und 6. Delica nach unten versetzen.



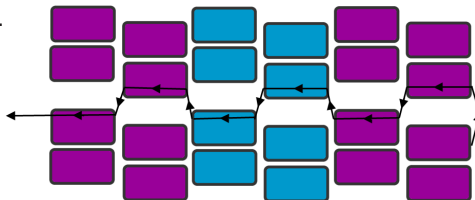
3. 1 Delica aufnehmen und die nach unten versetzte Delica überspringen und durch die nächste nach oben versetzte Delica ziehen, wieder 1 Delica aufnehmen und durch die nächste nach oben versetzte Delica ziehen, wieder 1 Delica aufnehmen und durch die nächste nach oben versetzte Delica ziehen.



4. Für die weiteren Reihen Punkt 3 sooft wiederholen bis der Ring um den Trägerring passt.



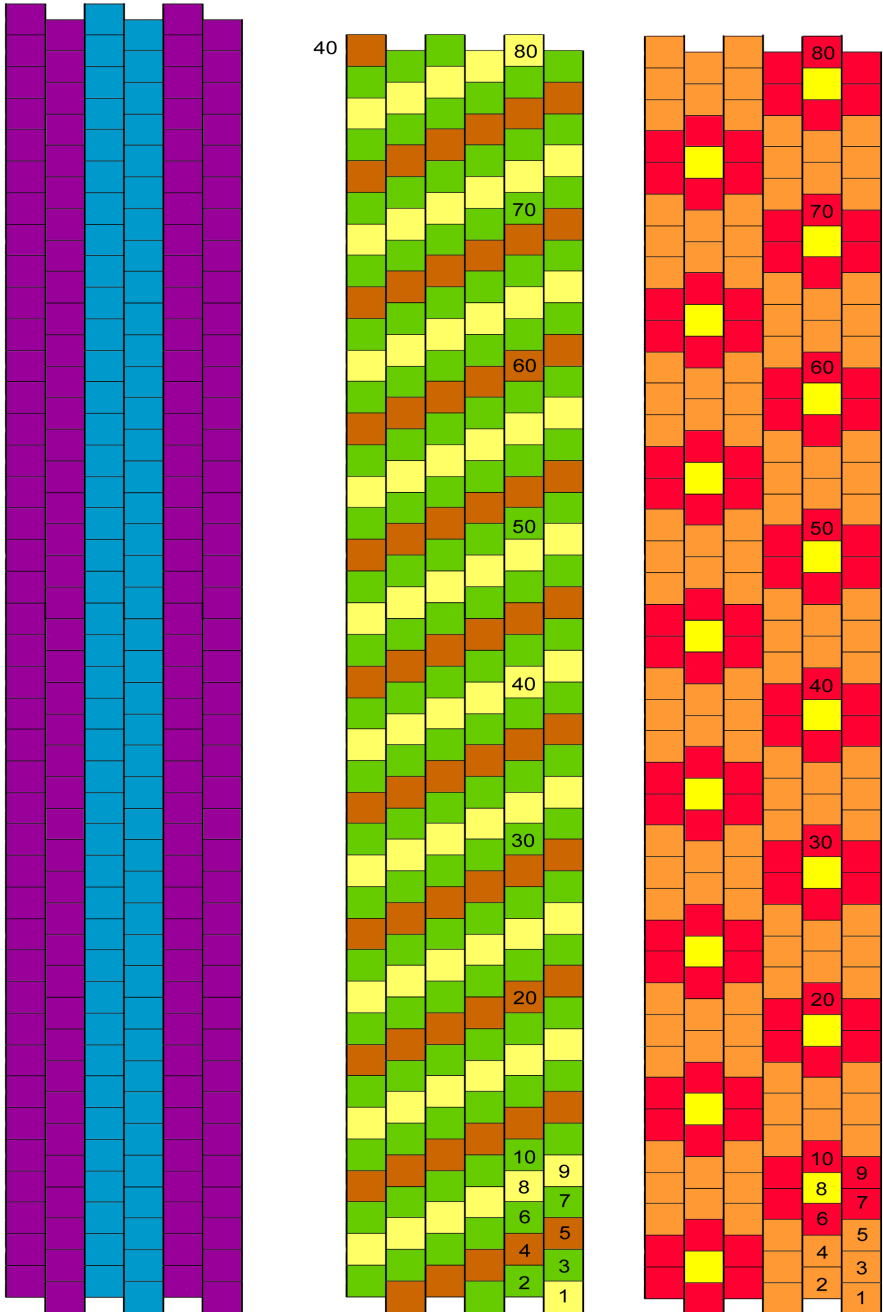
Die Reihenzahl muss so gewählt werden, dass die erste Reihe und die letzte Reihe genau ineinander passen. Beide Reihen verbinden und die Fäden vernähen.



- Größe 17: 39 - 40 Außenperlen bzw. 78 - 80 Reihen
Größe 18: 40 Außenperlen bzw. 80 Reihen
Größe 19: 41 Außenperlen bzw. 82 Reihen
Größe 20: 42 Außenperlen bzw. 84 Reihen
Größe 21: 43 - 44 Außenperlen bzw. 86 - 88 Reihen

Die Anzahl der Reihen hängt auch davon ab, wie fest der Ring gearbeitet wird und ob Effektperlen, wie z.B. Finemesh, Bicone oder Rocailles verwendet werden.

Bei manchen Ringgrößen kann es sein, dass das Muster nicht ganz aufgeht.



Das Material für die hier gezeigten Schmuckstücke und
einiges mehr finden sie im Internetshop
www.rollendes-atelier.de
oder
Rollendes Atelier - der kreative Schmuckladen
Bahnhofstr. 4b
D-53604 Bad Honnef



Material:

- 2g Delica 11/0
- 1,5m Fireline 6lb
- 1 Trägerring zum Aufschrauben

Impressum

Autorin, Entwurf und Gestaltung: Sabine Reinhardt
Fotos: Heiko Reinhardt
Druck: Sabine und Heiko Reinhardt GbR

Die Arbeitshinweise, Material- und Zeitangaben sind Richtwerte der Autorin, eine Garantie wird dafür nicht übernommen.

Für eventuell auftretende Fehler und Schäden kann die Autorin oder Sabine und Heiko Reinhardt GbR nicht haftbar gemacht werden.

Die Anleitung und die darin gezeigten Modelle sind urheberrechtlich geschützt. Die Vervielfältigung und Verbreitung ist, auch für private nicht kommerzielle Zwecke untersagt und wird zivil- und strafrechtlich verfolgt. Dies gilt insbesondere für die Verbreitung des Werkes durch Fotokopien, Film, Funk, Fernsehen und andere elektronische Medien wie Internet, sowie für gewerbliche Nutzung der gezeigten Modelle.

Die Verwendung im Unterricht und in Kursen ist untersagt, hierfür bietet die Autorin gesonderte Schulungsunterlagen.

ANL-01-Trägerring