

Sabine Reinhardt

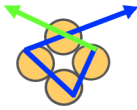
Tropfenring
Teardrop



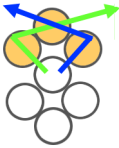
SWAROVSKI

AUTHORIZED INSTRUCTOR





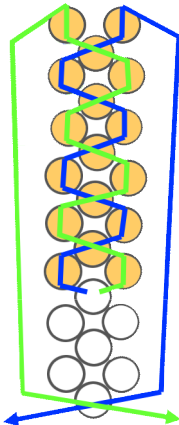
1. Auf einen 1m langen Faden auf das rechte Ende 4 Pearls aufnehmen und beide Enden durch die letzte Pearl kreuzen. Den Perlenkreis in die Mitte des Fadens schieben.



2. Mit dem linken Faden 1 Pearl aufnehmen. Auf den rechten Faden 2 Pearls aufnehmen und beide Fäden durch die letzte Pearl kreuzen.

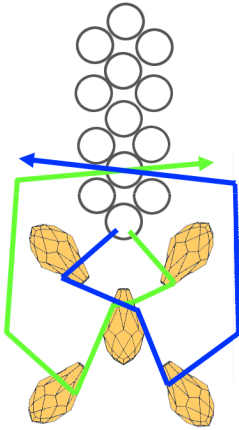


- Punkt 2 noch fünfmal arbeiten.



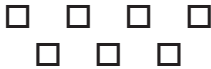
3. Auf jeden Faden 1 Pearl aufnehmen und mit beide Fadenenden durch die unterste vorhandene Pearl kreuzen, so dass ein geschlossener Perlenkreis entsteht.

Dieser Perlenkreis ist der Unterbau für die Tropfen!



4. Mit dem linken Faden 1 Tropfen in Topaz aufnehmen.
Auf den rechten Faden 1 schwarzen und 1 roten Tropfen aufnehmen und beide Fäden durch den letzte Tropfen kreuzen.

Auf den linken Faden 1 schwarzen Topfen aufnehmen und auf den rechten Faden 1 Tropfen in Topaz aufnehmen und beide Fäden in der nächsten Pearl des Unterbaus kreuzen.



5. Punkt 4 noch siebenmal arbeiten!

Beide Fäden zueinander fädeln und verknoten, verkleben und vernähen.



Das Material für die hier gezeigten Schmuckstücke und einiges mehr finden Sie in unserem Internetshop und kreativem Schmuckladen

www.rollendes-atelier.de

Rollendes Atelier
Der kreative Schmuckladen
Bahnhofstr. 4b
D-53604 Bad Honnef



Material WM Ring (Titelseite):

SWAROVSKI ELEMENTS

- 16 6000 Tropfen 11x5,5mm in Topaz
- 16 6000 Tropfen 11x5,5mm in Jet
- 8 6000 Tropfen 11x5,5mm in Light Siam
- 24 5810 Pearls 4mm



Material:

SWAROVSKI ELEMENTS

- 40 6007 Tropfen 7x4mm in Copper
- 24 5810 Pearls 4mm
- 1m Nylon

Impressum

Design: Sabine Reinhardt
Entwurf und Gestaltung: Sabine Reinhardt
Fotos: Heiko Reinhardt
Druck: Sabine und Heiko Reinhardt GbR

Erstdruck: 2007 als Rollendes Atelier Kreativsets

Die Arbeitshinweise, Material- und Zeitangaben sind Richtwerte der Autoren, eine Garantie wird dafür nicht übernommen.

Für eventuell auftretende Fehler und Schäden können die Autorin oder Sabine und Heiko Reinhardt GbR nicht haftbar gemacht werden.

Die Anleitung und die darin gezeigten Modelle sind urheberrechtlich geschützt. Die Vervielfältigung und Verbreitung ist auch für private nicht kommerzielle Zwecke untersagt und wird zivil- und strafrechtlich verfolgt. Dies gilt insbesondere für die Verbreitung des Werkes durch Fotokopien, Abschrift, auch auszugsweise, und andere elektronische Medien wie Internet sowie für gewerbliche Nutzung der gezeigten Modelle.

Die Verwendung im Unterricht und in Kursen ist untersagt, hierfür bietet die Autorin gesonderte Schulungsunterlagen.

ANL-01-Tropfenring